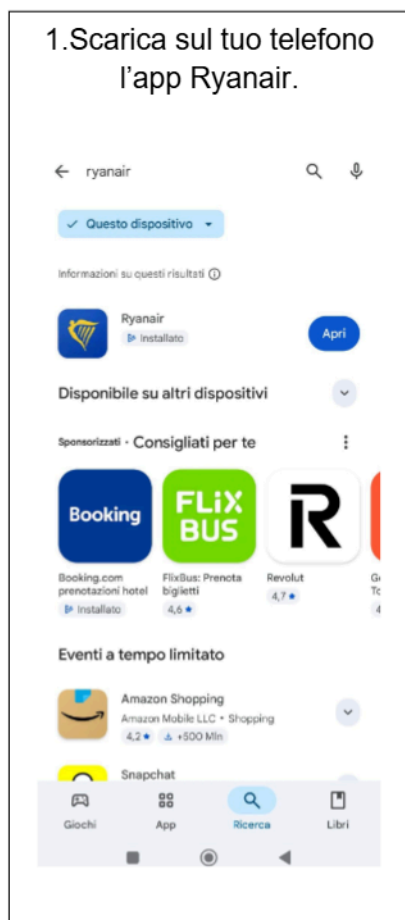


COME OTTENERE LA CARTA D'IMBARCO DIGITALE

Dal 12 novembre 2025, Ryanair utilizzerà esclusivamente le carte d'imbarco digitali (DBP).

NEL CASO IN CUI NON HAI UN ACCOUNT RYANAIR

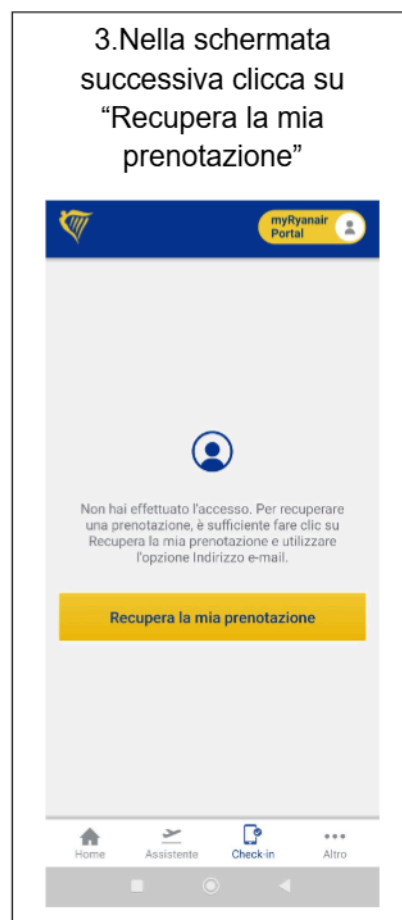
1. Scarica sul tuo telefono l'app Ryanair.



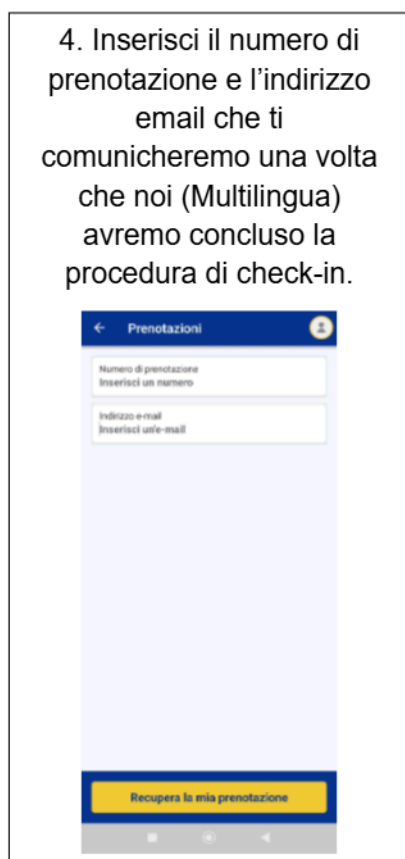
2. Una volta aperta l'app, comparirà la seguente schermata. Clicca su "Continua come ospite".



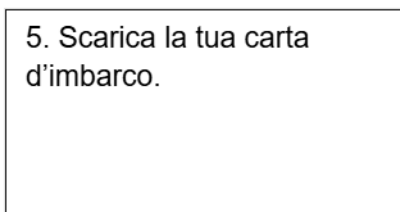
3. Nella schermata successiva clicca su "Recupera la mia prenotazione"



4. Inserisci il numero di prenotazione e l'indirizzo email che ti comunicheremo una volta che noi (Multilingua) avremo concluso la procedura di check-in.



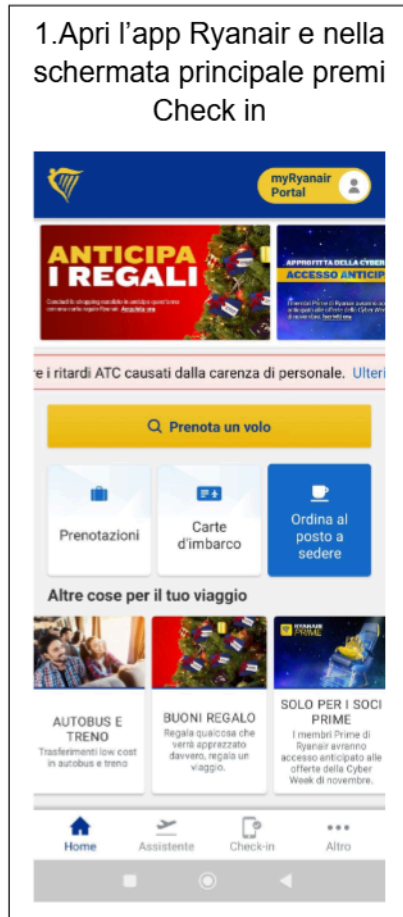
5. Scarica la tua carta d'imbarco.



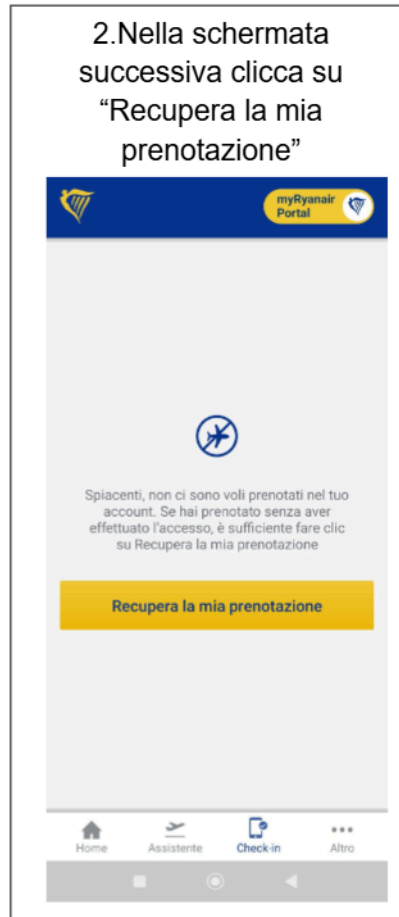
Viaggi studio nel mondo dal 1997

NEL CASO IN CUI HAI GIÀ UN ACCOUNT RYANAIR

1. Apri l'app Ryanair e nella schermata principale premi Check in



2. Nella schermata successiva clicca su "Recupera la mia prenotazione"



3. Inserisci il numero di prenotazione e l'indirizzo email che ti comunicheremo una volta che noi (Multilingua) avremo concluso la procedura di check-in.



4. Scarica la tua carta d'imbarco.



Viaggi studio nel mondo dal 1997